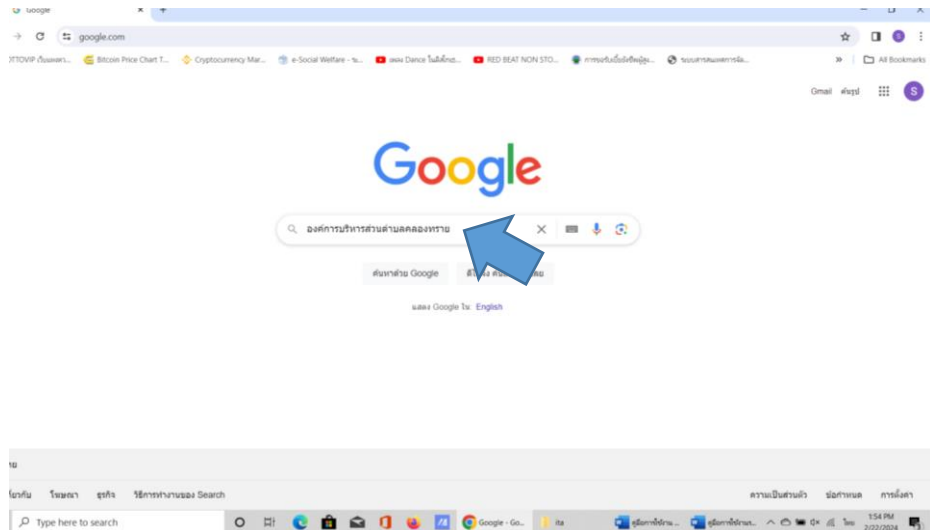


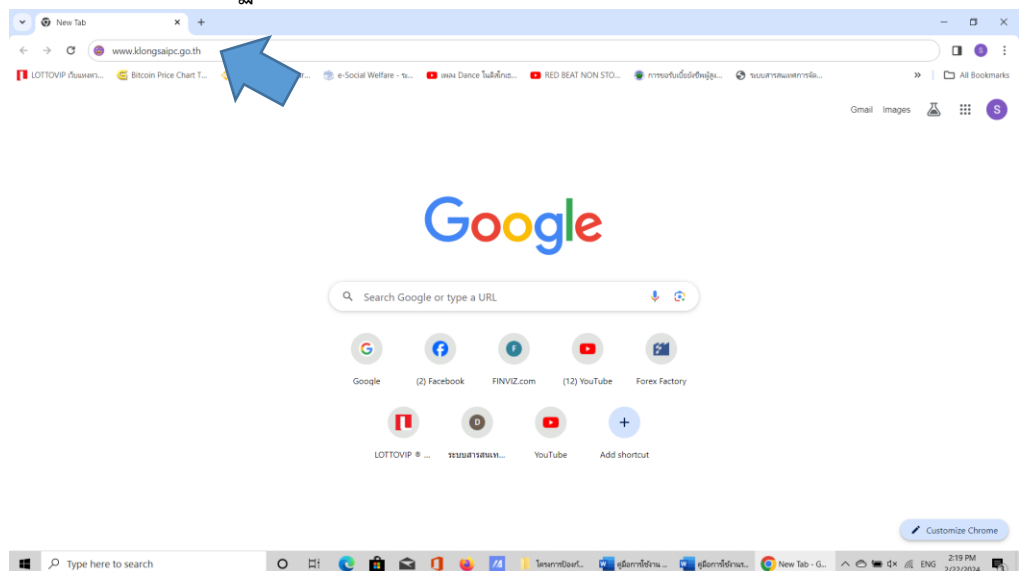
คู่มือการใช้งานบริการออนไลน์สำหรับประชาชน (E-Service)

การเข้าสู่หน้าบริการ e – Service และใช้งานบริการออนไลน์ ขององค์การบริหารส่วนตำบล
คลองทราย

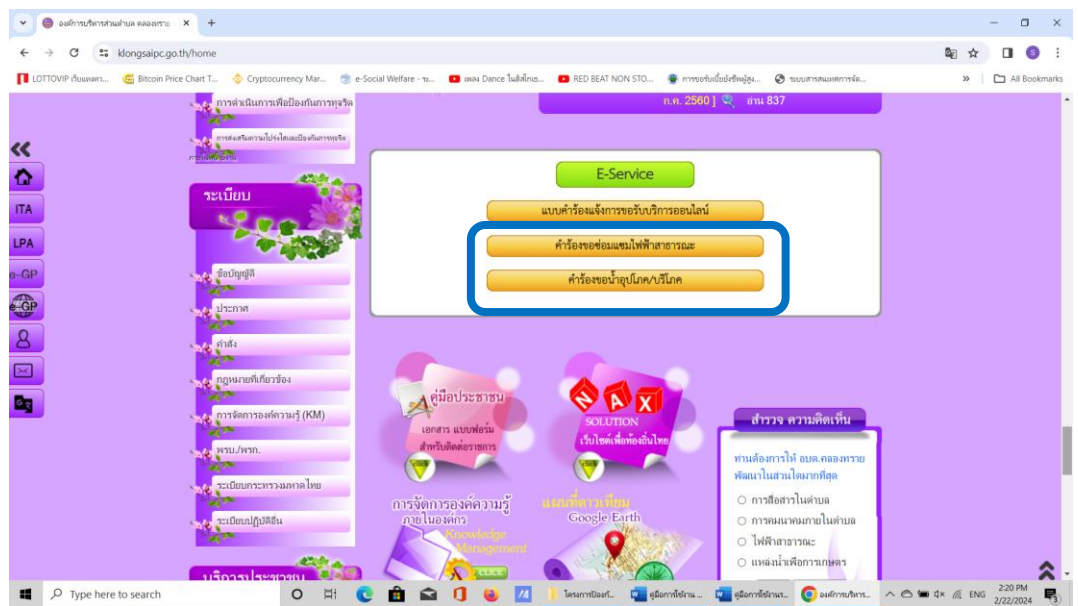
๑. เปิดโปรแกรม browser
๒. พิมพ์ ชื่อหน่วยงาน “องค์การบริหารส่วนตำบลคลองทราย”



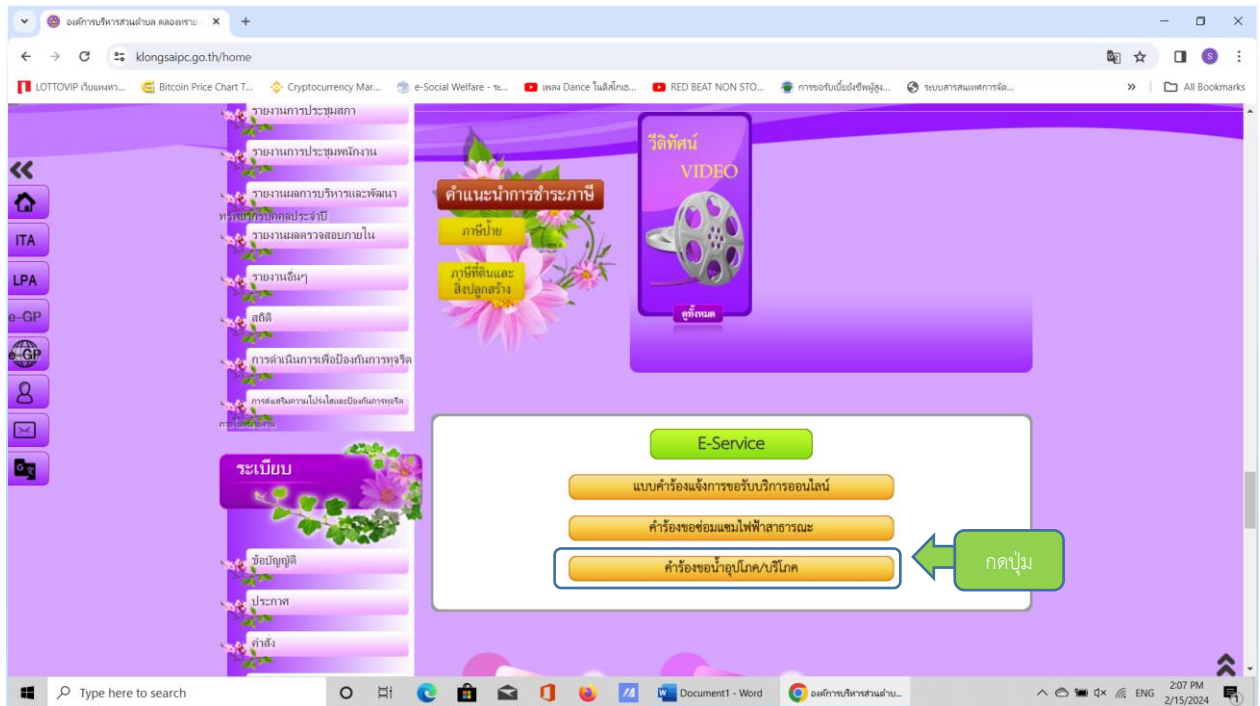
หรือ URL ของเว็บไซต์องค์การบริหารส่วนตำบลคลองทราย www.klongsaipc.go.th/ และ
คลิก Enter จะปรากฏหน้าหลัก ของเว็บไซต์



๓. แบนเนอร์ e – Service บริการออนไลน์สำหรับประชาชน จะอยู่บริเวณหน้าหลักของเว็บไซต์ บริเวณด้านล่างของหน้าเว็บไซต์ ตามรูปภาพด้านล่างนี้




คู่มือการใช้งาน “การขออนุญาต - บริโภค”



อุบโภาค/บริโภาค x +

URL: pQLSe8w6C2Ojr427yq0IGOLbJ2SqIFvoOaaWwvIBHhgY75uZP9aA/viewform

ptocurrency Mar... e-Social Welfare - ระ... เพลง Dance ในดีส์เก... RED BEAT NON STO... การขอรับเบี้ยยังชีพผู้สูง...



คำร้องขอน้ำอุบโภาค/บริโภาค

sumitra.tanon@gmail.com **สลับบัญชี** ☁

✉ **ไม่ใช้ร่วมกัน**

* ระบุว่าเป็นคำถามที่จำเป็น

วัน เดือน ปีที่เขียนคำร้อง *

วันที่

mm/dd/yyyy 📅

← เลือก วัน เดือน ปี ที่เขียนคำร้อง

คำนำหน้าชื่อ *

นาย
 นาง
 นางสาว
 อื่นๆ

← เลือก คำนำหน้าชื่อของผู้เขียนคำร้อง

ชื่อ - นามสกุล *

คำตอบของคุณ


← พิมพ์ชื่อ - นามสกุลผู้เขียนคำร้อง

ที่อยู่ *


คำตอบของคุณ

← พิมพ์ที่อยู่ผู้เขียนคำร้อง


เบอร์โทรศัพท์ *


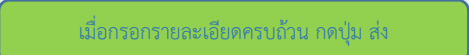
คำตอบของคุณ  พิมพ์เบอร์โทรศัพท์ของผู้เขียนคำร้อง

รายละเอียดเพิ่มเติม

คำตอบของคุณ  พิมพ์รายละเอียดเพิ่มเติม

ลงชื่อผู้ยื่นคำร้อง *

คำตอบของคุณ  พิมพ์ชื่อ - นามสกุลของผู้เขียนคำร้อง

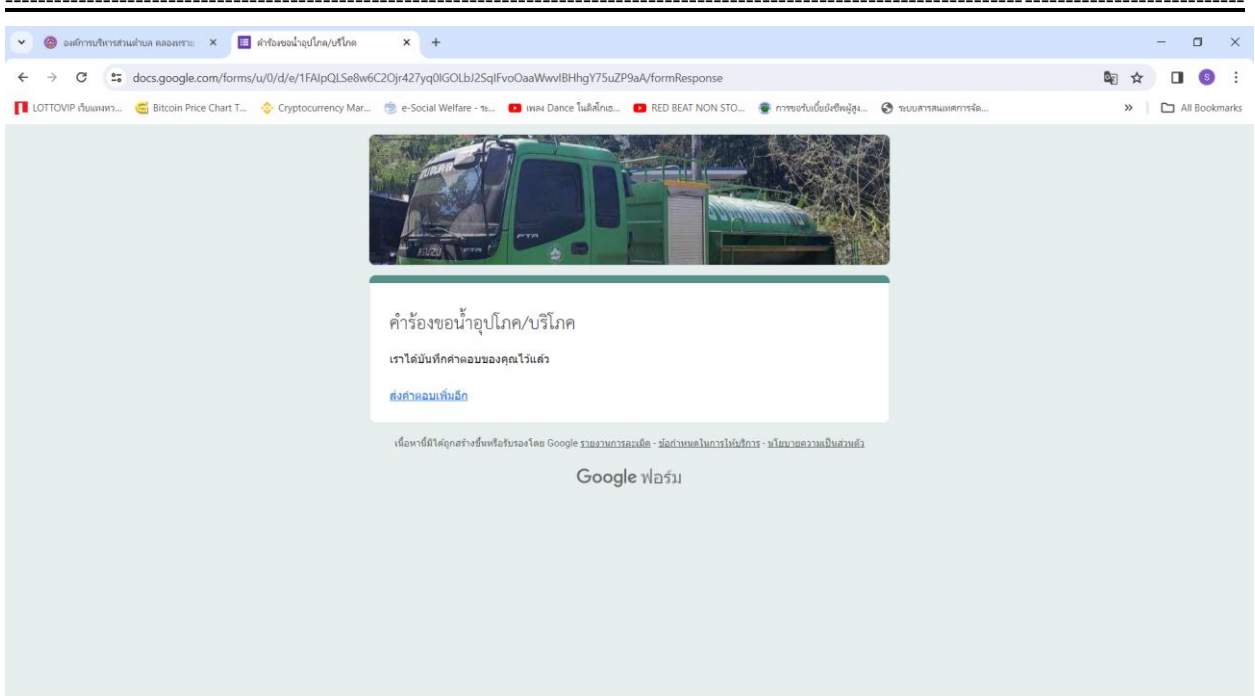
  ล้างแบบฟอร์ม

ห้ามส่งรหัสผ่านใน Google ฟอรัม

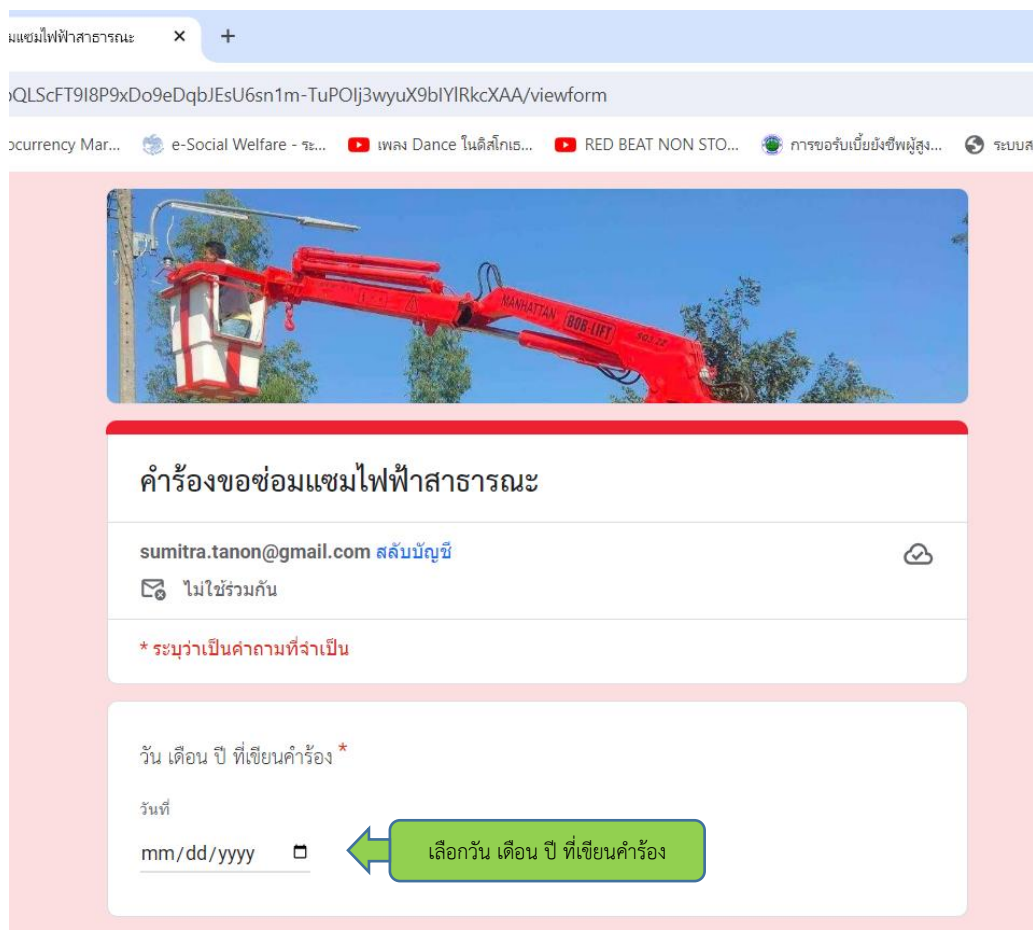
[เนื้อหาที่นี่ได้ถูกสร้างขึ้นหรือรับรองโดย Google](#) [รายงานการละเมิด](#) - [ข้อกำหนดในการให้บริการ](#) - [นโยบายความเป็นส่วนตัว](#)

Google ฟอรัม

Taskbar: Windows Start, Edge, File Explorer, Mail, OneDrive, Firefox, Word, Document1 - Word, คำร้องขอข้อมูล/บร...



คู่มือการใช้งาน “การขอซ่อมไฟฟ้าสาธารณะ”



คำนำหน้าชื่อ *

นาย
 นาง
 นางสาว
 อื่นๆ

← เลือกคำนำหน้าชื่อผู้ยื่นคำร้อง

ชื่อ - นามสกุล *

คำตอบของคุณ

← พิมพ์ชื่อ - นามสกุล ของผู้ยื่นคำร้อง

ที่อยู่ *

คำตอบของคุณ

← พิมพ์ที่อยู่ของผู้ยื่นคำร้อง

เบอร์โทรศัพท์ *

คำตอบของคุณ

← พิมพ์เบอร์โทรศัพท์ผู้ยื่นคำร้อง

คำอธิบายเพิ่มเติม (ซ่อมแซมไฟฟ้าบริเวณไหน) *

คำตอบของคุณ

← พิมพ์รายละเอียด บริเวณที่ต้องการให้ไปดำเนินการซ่อมไฟฟ้า

ลงชื่อผู้แจ้ง *

คำตอบของคุณ

← พิมพ์ชื่อ - นามสกุล ผู้ยื่นคำร้อง

ส่ง


← กดปุ่ม

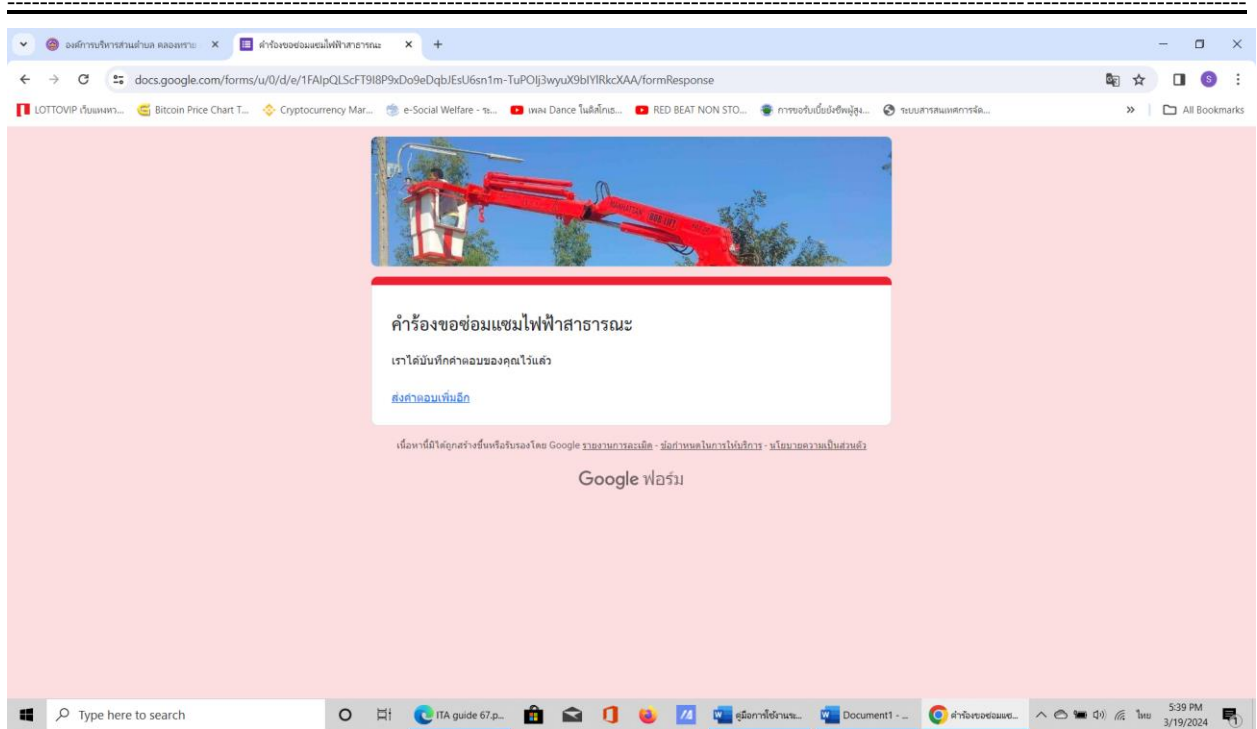
ล้างแบบฟอร์ม

ห้ามส่งรหัสผ่านใน Google ฟอรัม

เนื้อหานี้มีได้ถูกสร้างขึ้นหรือรับรองโดย Google รายงานการละเมิด - ข้อจำกัดในการให้บริการ - นโยบายความเป็นส่วนตัว

Google ฟอรัม





The screenshot shows a web browser window displaying a Google Forms response page. The browser's address bar shows the URL: docs.google.com/forms/u/0/d/e/1FAIpQLScFT9I8P9xD09eDqbjESU6sn1m-TuPOlj3wYmX9biYIRkzXAA/formResponse. The page features a header image of a red utility truck. Below the image, the text reads: 'คำร้องขอซ่อมแซมไฟฟ้าสาธารณะ' (Public electricity repair request), 'เราได้บันทึกคำขอของคุณไว้แล้ว' (We have recorded your request), and a link 'ส่งคำขอเพิ่มเติม' (Send additional request). At the bottom, it says 'Google ฟอรัม' (Google Forum). The Windows taskbar at the bottom shows the search bar and various application icons, with the system clock indicating 5:39 PM on 3/19/2024.